

Einsatzablauf Brandmeldeanlage



**DIE AARGAUISCHE
GEBÄUDEVERSICHERUNG**



Ablauf Einsatzleiter:

1. Zutritt zur BMA Bedienstelle / Feuerwehr Orientierungspläne
2. Foto der Anlage machen (komplett)
3. Standort ausserhalb vom Gebäude
4. REKO-Trupp: Aufsuchen des ausgelösten Brandmelders
5. Auftrag: „VB BMA Tableau“
6. TLF-Einsatz je nach Situation gemäss EL
7. Rückmeldung REKO-Trupp abwarten
8. Übergabe an Gebäudeeigentümer, Rückstellung der Anlage

Feuerwehr Bedien- und Anzeigetableau

A Anzeige Brandalarm

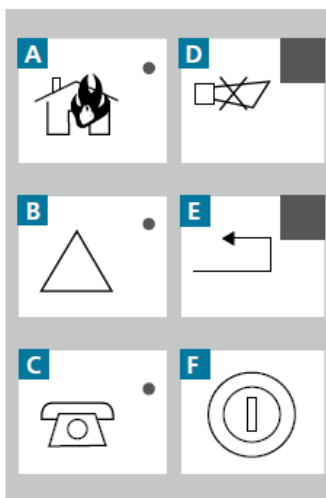
D Taste Abstellen/Quittieren
Zum Abstellen der akustischen Alarmgeräte

B Anzeige Störungsmeldung
Leuchtet, wenn eine Störung der Anlage vorliegt

E Taste Rückstellen Brandalarm
Zum Rückstellen der Brandmeldeanlage inkl. der Alarm- und Fernübermittlungsanlage

C Anzeige Fernalarm
Leuchtet, wenn Fernübermitteln aktiviert ist

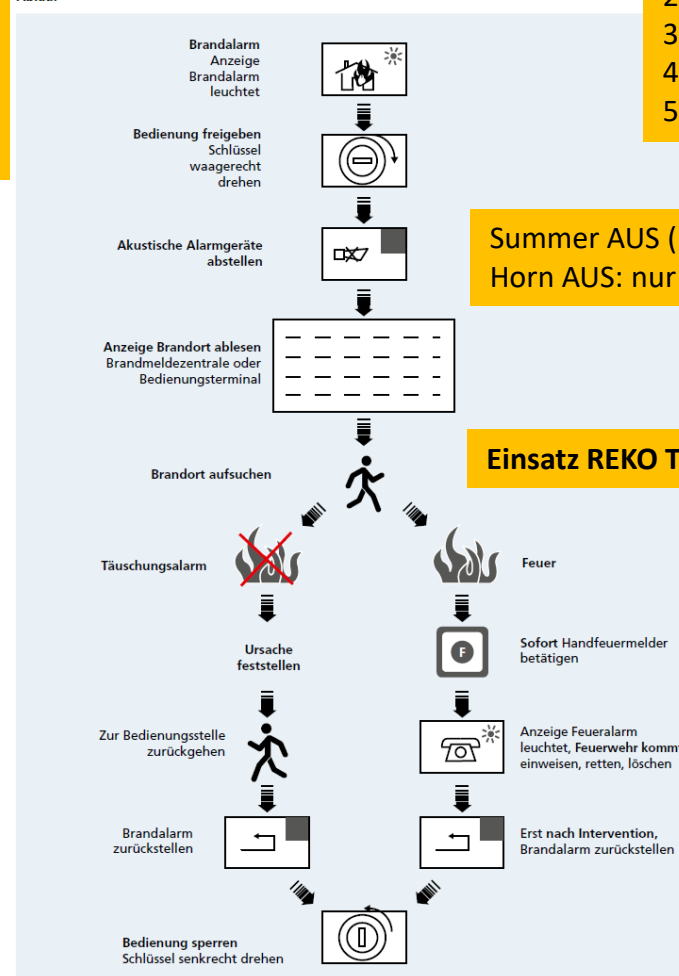
F Schlüsselschalter zum Sperren der Tasten
„Abstellen/Quittieren“, „Fernalarm abstellen“ und „Rückstellen Brandalarm“



Ablauf „VB BMA Tableau“

1. Standort beim BMA Tableau
2. Bedienung gemäss Ablauf
3. Summer AUS (BMA-BS)
4. Horn AUS nur auf Befehl EL
5. Rückmeldung an EL

Ablauf



Summer AUS (BMA-BS)

Horn AUS: nur wenn Gebäude geräumt ist

Einsatz REKO Trupp mit Funk



Ablauf REKO-Trupp:

1. Wenn vorhanden: mitnehmen eines eigenen Plansatzes
2. Aufsuchen des Melderortes
3. Rückmeldung an EL

Einsatzablauf Sprinkleranlage

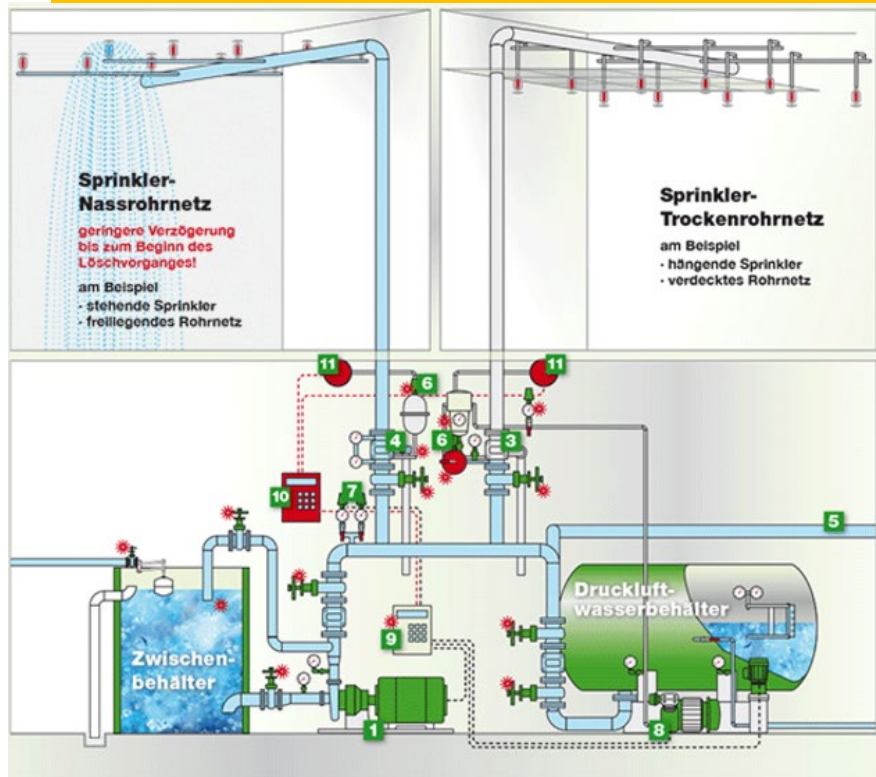


**DIE AARGAUISCHE
GEBÄUDEVERSICHERUNG**




Ablauf Einsatzleiter:

1. EL Zutritt zur BMA Bedienstelle / Feuerwehr Orientierungspläne
2. Foto der Anlage machen (komplett)
3. Standort ausserhalb vom Gebäude
4. REKO-Trupp: Aufsuchen der ausgelösten Sprinklergruppe
5. Auftrag: „VB BMA Tableau“ und „VB Sprinklerzentrale“
6. TLF-Einsatz je nach Situation gemäss EL
7. Rückmeldung REKO-Trupp abwarten
8. Befehl an SPA-Z „Wasser halt“ / „Strang entleeren“
9. Sanierungsphase
10. Übergabe an Gebäudeeigentümer, Rückstellung der Anlage



Ablauf VB Sprinklerzentrale

1. Überblick verschaffen / Meldung an EL
2. Ausgelöstes Nassalarmventil suchen
3. Auf Befehl: Absperrschieber schliessen
4. Strang über Entleerungsleitung leeren
5. Pumpe abstellen (wenn vorhanden)
6. Rückmeldung an Einsatzleiter



Ablauf REKO-Trupp:

1. Wenn vorhanden, mitnehmen eines eigenen Plansatzes
2. Aufsuchen der Sprinklergruppe
3. Rückmeldung an EL

